

CATALOGUE

SOLUTIONS FAÇADE - LAMBRIS

sivalbp[®]
bois, technologie & design

The background of the page is a photograph of a dense forest of evergreen trees, partially obscured by a thick layer of mist or fog. The lighting is soft and diffused, creating a serene and somewhat ethereal atmosphere. In the bottom left corner, there is a white graphic overlay consisting of several concentric, irregular lines that resemble a topographic map or contour lines, suggesting a connection to land management or planning.

AVEC SIVALBP,
HABILLENZ VOS PROJETS,
RÉVEILLEZ VOTRE HABITAT

sivalbp[®]

bois, technologie & design

Sivalbp vous propose des solutions esthétiques, techniques et durables pour habiller vos façades et donner à votre projet un caractère unique.

En choisissant Sivalbp, vous avez la garantie de mettre en œuvre des produits éco-certifiés, excluant tout procédé chimique et respectant une démarche de haute qualité environnementale.

En combinant nos essences, nos profils innovants et nos finitions, vous donnerez à vos façades un design unique à vos projets.



FABRICATION
FRANÇAISE



BOIS DURABLES
CERTIFIÉS



ENTREPRISE
ÉCO-RESPONSABLE



QUALITÉ
& SAVOIR-FAIRE



DURABILITÉ
ESTHÉTIQUE

SIVALBP AU PLUS PROCHE DE VOS PROJETS P.6

Sivalbp en quelques chiffres	P.6 à 7
Notre engagement environnemental	P.8 à 9
Une offre complète de solutions performantes.....	P.10 à 11
Nos essences de bois.....	P.12
L'EcoThermo by Sivalbp.....	P.13

NOS SOLUTIONS BARDAGES P.14

 ÉLÉGANCE	Les saturateurs tons bois.....	P.16 à 23
 NEW AGE	Les saturateurs gris intemporels	P.24 à 31
 VINTAGE	Les saturateurs foncés.....	P.32 à 39
 AUTHENTIC	Les bardages nature	P.40 à 47
 MONTAGNE	Les lames spéciales montagne	P.48 à 49
 COLORS	Les couleurs.....	P.50 à 57

NOS SOLUTIONS LAMBRIS P.58

 DRYWOOD	Les naturels.....	P.60 à 63
 STEAMWOOD	Les étuvés	P.60 à 63
 FAHRENHEIT	Les EcoThermo.....	P.64 à 67

NOS CAHIERS TECHNIQUES P.68

Guide de pose : nos 12 incontournables	P.69
Nos solutions au Feu.....	P.70 à 71

RESTONS CONNECTÉS P.72

Nos experts à votre écoute	P.72
Un site incontournable	P.73



SOMMAIRE

SIVALBP, EN QUELQUES CHIFFRES



50 COLLABORATEURS



1 SITE DE PRODUCTION
AU CŒUR DES ALPES



6
ESSENCES DE BOIS



9
GAMMES
DE BARDAGES
ET LAMBRIS



98
MODÈLES
DE BARDAGES
ET LAMBRIS



QUAND BARDAGE BOIS ET INNOVATION SE RENCONTRENT

En phase avec les tendances architecturales contemporaines, nous vous offrons des solutions innovantes, esthétiques et design pour habiller vos façades.

Nous proposons une combinaison variée de profils et de nombreuses déclinaisons de finitions permettant de personnaliser votre projet selon vos envies.

Notre gamme propose un vaste choix de bardages en bois, naturellement durables ou thermostabilisés, s'adaptant à tous les besoins, qu'il s'agisse de constructions neuves ou de rénovations.

DES PRODUITS DE HAUTE QUALITÉ

Pour vous offrir des bardages bois à la fois performants et innovants, tous nos produits respectent les normes et labels exigés dans le secteur de la construction bois.

NOS CERTIFICATIONS

Engagés pour la gestion durable et responsable des forêts, nous sélectionnons exclusivement des essences de bois et autres sources contrôlées certifiées PEFC (10-31-1593).

Nos bardages en Douglas sont également labellisés Bois de France, garantissant leur origine nationale.

Toutes nos gammes de bardages bois saturés sont couvertes par la certification CTB B+ de traitement préventif. Nous sommes également **le premier industriel à avoir obtenu une certification CTB individuelle pour nos bardages EcoThermo, conformes aux exigences du DTU 41.2.**

Enfin, toutes les lames de bardage Sivalbp disposent d'une Déclaration de Performance (DoP), offrant une information transparente sur leur usage, leurs caractéristiques et leur classe de réaction au feu.

TOUTES NOS ESSENCES
SONT CERTIFIÉES



TOUTES NOS LAMES SONT
CONFORMES AU MARQUAGE CE



PRÉSERVATION
CERTIFIÉE



NOTRE ENGAGEMENT ENVIRONNEMENTAL





En tant qu'acteur du bâtiment, 2^e secteur le plus émetteur de gaz à effet de serre, nous nous devons de soutenir et développer une stratégie visant à construire de manière plus soutenable pour la planète afin de limiter notre empreinte carbone.

Pour répondre aux attentes des maîtres d'œuvre et des maîtres d'ouvrage, nous avons mis en œuvre nos FDES. Ces fiches de déclaration environnementale et sanitaire formalisent l'impact environnemental de nos produits dans leur mise en œuvre lors de la construction d'un bâtiment.



Téléchargez nos FDES sur notre site internet dans la rubrique Documentations




FICHE DE DÉCLARATION ENVIRONNEMENTALE ET SANITAIRE



La donnée "potentiel de réchauffement global" de chacune des FDES des matériaux de construction, est utilisée dans le cadre de la RE2020 pour évaluer l'impact carbone d'un projet de construction.

POTENTIEL DE RÉCHAUFFEMENT GLOBAL AVEC MODULE D⁽¹⁾ - **SIVALBP**


FDES DOUGLAS



Impact total cycle de vie
hors module D⁽²⁾:
5,38 kg éq.CO₂/m²

N° FDES 20250142022

FDES MULTI-ESSENCE (HORS MÊLÈZE)



Impact total cycle de vie
hors module D⁽²⁾:
6,29 kg éq.CO₂/m²

N° FDES 20250142023

FDES MÊLÈZE



Impact total cycle de vie
hors module D⁽²⁾:
13,50 kg éq.CO₂/m²

N° FDES 20250142024

POTENTIEL DE RÉCHAUFFEMENT GLOBAL AVEC MODULE D⁽¹⁾ - **AUTRES SOLUTIONS**


Les données concernant l'impact carbone de ces solutions sont fournies à titre indicatif. Pour des informations plus détaillées, veuillez consulter la base INIES.



LA BRIQUE APPARENTE⁽³⁾

Selon N° FDES 20240237043

Impact total cycle de vie
hors module D⁽²⁾:
61,60 kg éq.CO₂/m²



PLATEAU DE BARDAGE OU DE COUVERTURE EN ACIER

Selon N° FDES 20240940329-FC

Impact total cycle de vie
hors module D⁽²⁾:
27,40 kg éq.CO₂/m²



BARDAGE PVC ÉPAISSEUR 8 mm

Selon N° FDES 20241040492

Impact total cycle de vie
hors module D⁽²⁾:
21,30 kg éq.CO₂/m²



BARDAGE EN FIBRE CIMENT

Selon N° FDES 20231035275

Impact total cycle de vie
hors module D⁽²⁾:
57,20 kg éq.CO₂/m²

(1) Impact total du cycle de vie avec module D : fabrication, construction, utilisation, fin de vie du produit et valorisation des déchets en fin de vie.

(2) Impact total du cycle de vie du produit hors module D : fabrication, construction, utilisation, fin de vie du produit. (3) Analyse du cycle de vie sur 100 ans.



sivalbp[®]
bois, technologie & design



UNE OFFRE COMPLÈTE DE SOLUTIONS PERFORMANTES



NOS SOLUTIONS DE BARDAGES BOIS

LES BARDAGES BOIS SATURÉS

Nos gammes de saturateurs sont sans solvant, en phase aqueuse et utilisent des pigments naturels. Ils sont non toxiques, non filmogènes et pénètrent en profondeur dans les fibres du bois.



NOS BARDAGES ELEGANCE

La collection *Élégance* propose des saturateurs aux tons bois, offrant une palette de nuances qui sublime et respecte les teintes naturelles du bois.



NOS BARDAGES NEW AGE

La collection *New Age* offre des saturateurs aux tons pré-grisés, disponibles dans une large palette de nuances subtiles de gris, spécialement conçue pour anticiper et accompagner les effets du temps.



NOS BARDAGES VINTAGE

La collection *Vintage* présente un saturateur noir profond, conçu pour sublimer les architectures contemporaines tout en s'harmonisant parfaitement avec les matériaux anciens, dans l'esprit du bois brûlé.

LES BARDAGES BOIS NATURE

Nos bardages bois nature, sans finition (brut, brossé, brut de scie, etc.), sont idéals pour des projets authentiques et chaleureux.



NOS BARDAGES AUTHENTIC

La collection *Authentic* propose des bardages en bois brut, sans traitement de surface, mettant en valeur une variété de nuances qui magnifient et préservent les couleurs naturelles du bois.

LES BARDAGES BOIS PEINTS

Sans solvant, nos finitions peintures acryliques microporeuses en phase aqueuse, se déclinent en plusieurs nuances pour s'adapter à toutes les envies.



NOS BARDAGES COLORS

La collection *Colors* offre une gamme de finitions peintes, permettant de s'adapter à tous types de projets, qu'il s'agisse d'une maison au style bord de mer ou d'une habitation au design plus scandinave.



NOS SOLUTIONS DE LAMBRIS INTÉRIEUR



NOS LAMBRIS DRYWOOD

La collection *Drywood* propose des lambris intérieurs avec une finition par saturateur blanc, offrant une ambiance lumineuse et épurée, idéale pour créer un style scandinave.



NOS LAMBRIS STEAMWOOD

La collection *Steamwood* propose des lambris intérieurs en bois brut étuvé, apportant une touche chaleureuse et authentique à vos projets.



NOS LAMBRIS FAHRENHEIT

La collection *Fahrenheit* propose des lambris thermostabilisés, offrant un rendu à la fois chaleureux et authentique.

NOS ESSENCES DE BOIS

Chaque essence de bois possède son esthétique et ses singularités, rendant les lames de bois uniques. Les essences présentées ci-dessous ont été spécialement sélectionnées pour leur caractère bien affirmé et leurs qualités naturelles. Elles sont parfaitement adaptées pour personnaliser vos projets. Toutes nos essences sont certifiées PEFC.

DÉCOUVREZ NOS ESSENCES DE BOIS

POUR VOUS GUIDER AU MIEUX DANS VOS CHOIX



WESTERN RED CEDAR (THUJA PLICATA)

- **Origine** : Canada
- **Singularités et nodosités** : essence à croissance très lente, au grain fin ; 95 % sans nœud ; teintes contrastées
- **Impact carbone** : 6,29 kg CO₂/m² (voir FDES)
- **Budget** : €€€€



MÉLÈZE (LARIX)

- **Origine** : Europe
- **Singularités et nodosités** : essence à croissance lente, au grain fin et homogène ; nœuds moyens
- **Impact carbone** : 13,50 kg CO₂/m² (voir FDES)
- **Budget** : €€€



PIN (PINUS SYLVESTRIS)

- **Origine** : Scandinavie
- **Singularités et nodosités** : essence à croissance lente ; veinage fin ; nœuds moyens
- Disponible uniquement avec notre process EcoThermo en bardage
- **Impact carbone** : 6,29 kg CO₂/m² (voir FDES)
- **Budget** : €€



DOUGLAS & DOUGLAS ROUGE

(hors aubier sur parement) (PSEUDOTSUGA)

- **Origine** : France
- **Singularités et nodosités** : essence à croissance rapide ; veinage moyen ; nœuds moyens à gros ; singularités marquées
- **Impact carbone** : 5,38 kg CO₂/m² (voir FDES)
- **Budget** : €€



ÉPICÉA (PICEA ABIES)

- **Origine** : Scandinavie et France
- **Singularités et nodosités** : essence à croissance lente ; nœuds petits à moyens ; bois clair
- Disponible avec notre process EcoThermo
- **Impact carbone** : 6,29 kg CO₂/m² (voir FDES)
- **Budget** : €



L'ECOTHERMO BY SIVALBP

La thermostabilisation consiste à modifier le bois en le chauffant à haute température, tout en alternant des phases de réhumidification. Ce processus sans recours à des produits chimiques, exclusivement réalisé avec de la vapeur d'eau et de la chaleur, préserve les propriétés naturelles du bois tout en augmentant sa longévité. Notre chaudière biomasse, alimentée par des produits connexes recyclés, assure une production 100 % sans énergie fossile, renforçant notre engagement pour une production durable.

LES AVANTAGES DE NOS BARDAGES ECOTHERMO

Un procédé éco-responsable pour des bardages bois durables.



RESPECTUEUX DE L'ENVIRONNEMENT

Procédé éco-responsable



STABILITÉ DIMENSIONNELLE

Une meilleure stabilité dimensionnelle des lames pour une réduction des risques de tuilage



TENUE DANS LE TEMPS

Pour une durabilité esthétique de vos façades



NEUTRALISE LES POCHES DE RÉSINE

Une réduction du phénomène de rejet de résine dans les lames



ADAPTÉ AUX CONDITIONS EXTRÊMES

Résistant aux intempéries et adapté au changement climatique



FOCUS CERTIFICATION CTB SUR NOS SOLUTIONS DE BARDAGES ECOTHERMO

Classe d'emploi 3 & conformité DTU 41.2



EN 2023

Nos solutions de bardages bois Pin du Nord EcoThermo obtiennent la certification CTBB+, attestant de leur durabilité (classe d'emploi 3) pour tous nos bardages en bois EcoThermo.



EN 2024

Sivalbp confirme ses solutions EcoThermo en obtenant la toute première certification individuelle CTB pour ses bardages Pin du Nord EcoThermo, conformes au DTU 41.2.

LES BARDAGES

HABILLENZ VOS PROJETS



Constructeur / Lumericne - Photographe / Kevin Dolmaire




-  ÉLÉGANCE
-  NEW AGE
-  VINTAGE
-  AUTHENTIC
-  MONTAGNE
-  COLORS



ÉLÉGANCE

L'ÉLÉGANCE DES BOIS PROTÉGÉS



Essence / Douglas - Profil / Soléa II - Coloris Malt 112
Projet / Résidence Esprit Dock (17)
Architecte / GDV Architectes Associés
Poseur / Ets Pougnaud.



LES SATURATEURS TONS BOIS

Essence / Epicéa du Nord EcoThermo - Profil / Micro 2 - Coloris / Charvin 116
Projet / Résidence le Hameau de l'Ours -
 Architecte / Stella Architecture - Constructeur / MGM -
 Poseur / UYA POSE



Essence / Pin du Nord EcoThermo - Profil / Linéa - Coloris / Cuivré 110
Projet / Maison Individuelle - Constructeur / H2O Bois



Essence / Douglas - Profil / Linéa - Coloris Malt 112
Projet / Résidence Sekoia / Îlot Saint-Pierre -
 Promoteur / Immoxalis



FABRICATION
FRANÇAISE



BOIS DURABLES
CERTIFIÉS



ENTREPRISE
ÉCO-RESPONSABLE



QUALITÉ
& SAVOIR-FAIRE



DURABILITÉ
ESTHÉTIQUE



EXEMPLE
DE VIEILLISSEMENT
D'UN BARDAGE

DOUGLAS
SOLÉA II



À RÉCEPTION

ÉLÉGANCE



RÉSIDENCE L'AUBIER
Loire Habitat
Atelier C. Jacquemet
et P. Jambresic Architectes

APRÈS 8 ANS DE MISE EN ŒUVRE

LES SATURATEURS TONS BOIS • BARDAGE

sivalbp® ÉLÉGANCE




NOS FINITIONS

Découvrez notre large palette de saturateurs aux teintes respectueuses des accents naturels du bois. Déclinés sur différentes essences de bois, nos saturateurs sont sans solvant, non filmogènes et pénètrent en profondeur les fibres du bois pour une protection optimale et durable.

Pour faire votre choix d'essence de bois, reportez-vous à la page 12.

WESTERN RED CEDAR



MALT 112

PIN DU NORD ECOTHERMO




CUIVRÉ 110



NOISETTE 115

DOUGLAS



MALT 112



OMBRÉ 113

LES SIVALBP

- Préserve le toucher et l'aspect naturel du bois
- Protège des UV et action hydrofuge
- Entretien facilité
- Ne s'écaille pas dans le temps
- Classement Euroclasse C sur une sélection de bardages en Mélèze



Architecte / CoCo Architecture
MO / Communauté de Commune de l'Estuaire
Photographe / Edouard Decam

ÉPICÉA DU NORD




NOISETTE 115

ALTI-CHARVIN M



CHARVIN 116

MÉLÈZE



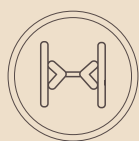
MALT 112



Un procédé très respectueux de l'environnement qui préserve le bois et n'utilise aucun adjuvant chimique ni produit pétrolier.



RESPECTUEUX DE L'ENVIRONNEMENT



STABILITÉ DIMENSIONNELLE



TENUE DANS LE TEMPS



NEUTRALISE LES POCHES DE RÉSINE



CONDITIONS CLIMATIQUES EXTRÊMES



ÉLÉANCE

ESSENCE	SECTIONS UTILES	LAME	LONGUEURS (en m - selon disponibilité)	COULEUR	PROFIL	PAQUETS X LAMES/ PAQUET	CODE TARIF
WESTERN RED CEDAR* CLEAR II	18 x 130	Massif poncé	1,80 et 2,10	Malt 112	CHANFRÉA	80 x 4	361
	18 x 182	Massif poncé	2,45-2,75-3,05-3,35-3,65-4,00-4,30-4,60 et 4,90	Malt 112	LINÉA ÉVO	48 x 4	362
PIN DU NORD choix A/B (EcoThermo ext) 	20 x 125	Massif brossé	3,60-3,90-4,20-4,50-4,80- et 5,10	Cuivré 110	LINÉA	64 x 4	318
	27 x 125	Massif brossé	3,60-3,90-4,20-4,50-4,80- et 5,10	Cuivré 110	SOLÉA II	48 x 4	348
	20 x 125	Massif brossé	3,60-3,90-4,20-4,50-4,80- et 5,10	Noisette 115	LINÉA	64 x 4	A15
	27 x 125	Massif brossé	3,60-3,90-4,20-4,50-4,80- et 5,10	Noisette 115	SOLÉA II	48 x 4	A17
	20 x 150	Massif brossé	3,60-3,90-4,20-4,50-4,80- et 5,10	Noisette 115	CHANFRÉA ÉVO	48 x 4	A27
	20 x 65	Massif brossé	3,60-3,90-4,20-4,50-4,80- et 5,10	Noisette 115	TRAPÉZO	96 x 6	A28
DOUGLAS choix A/B	21 x 125	Massif poncé	3,00-3,50-4,00-4,50 et 5,00	Malt 112	LINÉA	64 x 4	353
	27 x 125	Massif poncé	3,00-3,50-4,00-4,50 et 5,00	Malt 112	SOLÉA II	48 x 4	354
	27 x 125	Massif poncé	3,00-3,50-4,00-4,50 et 5,00	Malt 112	AFFINÉA	48 x 4	A42
	27 x 70	Massif brossé	4,00	Malt 112	TRAPEZO	108 x 6	C02
	21 x 125	Massif poncé	3,00-3,50-4,00-4,50 et 5,00	Ombre 113	LINÉA	64 x 4	350
	27 x 125	Massif poncé	3,00-3,50-4,00-4,50 et 5,00	Ombre 113	SOLÉA II	48 x 4	351
	27 x 125	Massif poncé	3,00-3,50-4,00-4,50 et 5,00	Ombre 113	AFFINÉA	48 x 4	A43
ÉPICÉA DU NORD choix A/B	20 x 130	Massif brossé	3,90-4,20-4,50-4,80 et 5,10	Noisette 115	LINÉA ÉVO	48 x 4	A50
	21 x 157	Massif brossé	3,90-4,20-4,50-4,80 et 5,10	Noisette 115	LINÉA ÉVO	48 x 4	A19
	27 x 125	Massif brossé	3,90-4,20-4,50 et 4,80	Noisette 115	SOLÉA II	48 x 4	A20
M ALTI-CHARVIN choix A/B (EcoThermo) 	19 x 180	Massif brossé	3,90-4,20-4,50 et 4,80	Charvin 116	MICRO 2 Lg 12	48 x 4	A39
MÉLÈZE choix A	27 x 125	Massif brossé	3,00 et 4,00	Malt 112	SOLÉA II	48 x 4	A51
	27 x 125	Massif brossé	3,00 et 4,00	Malt 112	AFFINÉA	48 x 4	A54



Classement au feu
Euroclasse C-s2, d0



1 seule fixation dans
la ligne de clouage



La couleur bleue indique les produits préconisés
pour une pose en montagne - altitude > 1000 m



Les commandes pour lesquelles plusieurs longueurs sont proposées
seront obligatoirement panachées de petites et grandes longueurs.

* Lames massives Western Red Cedar : pour ces lames rainées en bout, l'unité d'approvisionnement étant anglo-saxonne, les longueurs utiles peuvent varier de moins 3 à moins 5 cm par rapport à la longueur facturée.



- **Durabilité** conférée classe 3.1 certifiée CTB B+ et certification CTB Bardage EcoThermo conforme au DTU 41.2 pour nos bardages en Pin du Nord EcoThermo
- **Finitions** : de type saturateur, anti-UV, action hydrofuge, en phase aqueuse, sans solvant, avec pigmentation minérale
- **Teintes** : Cuivré 110, Malt 112, Ombré 113, Noisette 115 et Charvin 116

ACCESSOIRES BOIS DISPONIBLES DANS CHAQUE FINITION SELON ESSENCES



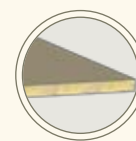
Pour les préconisations de pose, consultez notre cahier technique sur notre site internet.



Cornière



Angle mixte



Tableau

FINITION POUR RETOUCHES DES COUPES

CONDITIONNEMENTS DISPONIBLES

Couleurs	Cuivré 110	Ombré 113	Malt 112	Noisette 115	Charvin 116
Bidons de peinture	1 litre	1 litre	1 litre 5 litres	1 litre	1 litre



Le traitement des coupes est obligatoire (DTU 41.2)

TOUTES NOS ESSENCES SONT CERTIFIÉES



TOUTES NOS LAMES SONT RAINÉES EN BOUT



FABRICATION FRANÇAISE



TOUTES NOS LAMES SONT CONFORMES AU MARQUAGE CE



PRÉSERVATION CERTIFIÉE





NEW AGE

UNE FAÇADE DANS L'AIR DU TEMPS



Essence / Pin du Nord EcoThermo - Profil / Linéa - Coloris / Irisé 108
Projet / Lumipod by Lumicene
Photographe / Maudit Salaud



LES SATURATEURS GRIS INTEMPORELS


Esence / Douglas - Profil / Trapézo - Coloris / Gris 102
Projet / Le Clos des Oliviers (66) - Architecte / BAU Architectes
 MO / Privée - Poseur / Charpente Tradition - Photographe / René Limbourg



Esence / Western Red Cedar - Profil Chanfrée - Coloris Gris 102
Projet / Maison individuelle
 Constructeur / Myotte Duquet



Esence / Pin du Nord EcoThermo
 Profil / Linéa - Coloris / Irisé 108
Projet / Maison individuelle (UK)



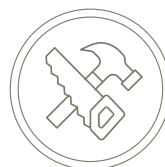
FABRICATION
FRANÇAISE



BOIS DURABLES
CERTIFIÉS



ENTREPRISE
ÉCO-RESPONSABLE



QUALITÉ
& SAVOIR-FAIRE



DURABILITÉ
ESTHÉTIQUE



EXEMPLE DE VIEILLISSEMENT D'UN BARDAGE

MÉLÈZE
CLAVÉA



Photographe / T. Shu

À RÉCEPTION

NEW AGE



COLLECTIF ALTAPURA
Val Thorens

APRÈS 9 ANS DE MISE EN ŒUVRE

LES SATURATEURS GRIS INTEMPORELS • BARDAGE

sivalbp® NEW AGE



NOS FINITIONS

Découvrez notre large palette de saturateurs aux teintes pré-grisées pour anticiper les effets du temps. Déclinés sur différentes essences de bois, nos saturateurs sont sans solvant, non filmogènes et pénètrent en profondeur les fibres du bois pour une protection optimale et durable.

Pour faire votre choix d'essence de bois, reportez-vous à la page 12.

WESTERN RED CEDAR



PIN DU NORD ECOTHERMO



DOUGLAS



LES SIVALBP

- Des gris tendances, intemporels et nacrés qui préservent l'aspect naturel du bois
- Finitions sans solvant, anti-UV et hydrofuges
- Finitions saturateurs non filmogènes qui pénètrent dans le bois et ne s'écaillent pas dans le temps
- Classement Euroclasse C sur une sélection de bardages en Mélèze



Architecte / DEA Architectes - MO / Nexity
 Poseur / Schoenenberger SA - Photographe / Luc Boegly

ÉPICÉA DU NORD



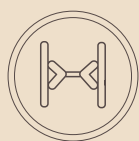
MÉLÈZE



Un procédé très respectueux de l'environnement qui préserve le bois et n'utilise aucun adjuvant chimique ni produit pétrolier.



RESPECTUEUX DE L'ENVIRONNEMENT



STABILITÉ DIMENSIONNELLE



TENUE DANS LE TEMPS



NEUTRALISE LES POCHES DE RÉSINE



CONDITIONS CLIMATIQUES EXTRÊMES



NEW AGE

ESSENCE	SECTIONS UTILES	LAME	LONGUEURS (en m - selon disponibilité)	COULEUR	PROFIL	PAQUETS X LAMES/PAQUET	CODE TARIF
WESTERN RED CEDAR* CLEAR II	18 x 130	Massif poncé	1,80 et 2,10	Gris 102	CHANFRÉA	80 x 4	401
	18 x 182	Massif poncé	2,45-2,75-3,05-3,35-3,65-4,00 4,30-4,60 et 4,90	Gris 102	LINÉA ÉVO	48 x 4	406
	18 x 130	Abouté brossé	4,40	Gris 102	CHANFRÉA	48 x 4	413
	18 x 65	Abouté brossé	3,00	Gris 102	TRAPÉZO	96 x 6	458
	18 x 65	Abouté brossé	4,40	Gris 102	PARALLÉLO 30	108 x 6	446
PIN DU NORD choix A/B (EcoThermo) 	20 x 125	Massif brossé	3,60-3,90-4,20-4,50-4,80 et 5,10	Irisé 108	LINÉA	64 x 4	443
	27 x 125	Massif brossé	3,60-3,90-4,20-4,50-4,80 et 5,10	Irisé 108	SOLÉA II	48 x 4	456
	20 x 65	Massif brossé	3,60-3,90-4,20-4,50-4,80 et 5,10	Irisé 108	TRAPÉZO	96 x 6	461
	20 x 150	Massif brossé	3,60-3,90-4,20-4,50-4,80 et 5,10	Irisé 108	LINÉA ÉVO	48 x 4	A09
	20 x 65	Massif brossé	3,60-3,90-4,20-4,50-4,80 et 5,10	Irisé 108	PARALLÉLO 30	72 x 6	A25
	20 x 150	Massif brossé	3,60-3,90-4,20-4,50-4,80 et 5,10	Irisé 108	CHANFRÉA ÉVO	48 x 4	A41
	20 x 125	Massif brossé	3,60-3,90-4,20-4,50-4,80 et 5,10	Argent 114	LINÉA	48 x 4	A05
	27 x 125	Massif brossé	3,60-3,90-4,20-4,50-4,80 et 5,10	Argent 114	SOLÉA II	48 x 4	A04
	20 x 150	Massif brossé	3,60-3,90-4,20-4,50-4,80 et 5,10	Argent 114	CHANFRÉA ÉVO	48 x 4	A26
	DOUGLAS choix A/B	21 x 125	Massif poncé	3,00-3,50-4,00-4,50 et 5,00	Gris 102	LINÉA	64 x 4
27 x 125		Massif poncé	3,00-3,50-4,00-4,50 et 5,00	Gris 102	SOLÉA II	48 x 4	451
27 x 125		Massif poncé	3,00-3,50-4,00-4,50 et 5,00	Gris 102	AFFINÉA	48 x 4	A44
27 x 125		Massif brossé	4,00	Gris 102	TABACOA II	48 x 4	453
27 x 70		Massif brossé	4,00	Gris 102	PARALLÉLO 30	72 x 6	424
27 x 70		Massif brossé	4,00	Gris 102	TRAPÉZO	64 x 6	423
21 x 125		Massif poncé	3,00-3,50-4,00-4,50 et 5,00	Irisé 108	LINÉA	64 x 4	445
27 x 125		Massif poncé	3,00-3,50-4,00-4,50 et 5,00	Irisé 108	SOLÉA II	48 x 4	452
27 x 125		Massif poncé	3,00-3,50-4,00-4,50 et 5,00	Irisé 108	AFFINÉA	48 x 4	A45
ÉPICÉA DU NORD choix A/B		20 x 130	Massif brossé	3,90-4,20-4,50-4,80 et 5,10	Irisé 108	LINÉA ÉVO	48 x 4
	21 x 157	Massif brossé	3,90-4,20-4,50-4,80 et 5,10	Irisé 108	LINÉA ÉVO	48 x 4	463
	27 x 125	Massif brossé	3,90-4,20-4,50 et 4,80	Irisé 108	SOLÉA II	48 x 4	A10
	20 x 130	Massif brossé	3,90-4,20-4,50-4,80 et 5,10	Argent 114	LINÉA ÉVO	48 x 4	A49
	21 x 157	Massif brossé	3,90-4,20-4,50-4,80 et 5,10	Argent 114	LINÉA ÉVO	48 x 4	A03
	27 x 125	Massif brossé	3,90-4,20-4,50 et 4,80	Argent 114	SOLÉA II	48 x 4	A02
MÉLÈZE choix A	27 x 125	Massif brossé	3,00 et 4,00	Gris 102	SOLÉA II	48 x 4	A52
	27 x 125	Massif brossé	3,00 et 4,00	Gris 102	AFFINÉA	48 x 4	A55
	27 x 125	Massif brossé	3,00 et 4,00	Irisé 108	SOLÉA II	48 x 4	A53
	27 x 125	Massif brossé	3,00 et 4,00	Irisé 108	AFFINÉA	48 x 4	A56



Classement au feu Euroclasse C-s2, d0



1 seule fixation dans la ligne de clouage



Les commandes pour lesquelles plusieurs longueurs sont proposées seront obligatoirement panachées de petites et grandes longueurs.

* Lames massives Western Red Cedar : pour ces lames rainées en bout, l'unité d'approvisionnement étant anglo-saxonne, les longueurs utiles peuvent varier de moins 3 à moins 5 cm par rapport à la longueur facturée.



Architecte / Atelier Loyer - MO / Suitcase Hospitality - Constructeur / Legendre
 Poseur / CCL Charpente - Photographe / Dimitri Lamour

- **Durabilité** conférée classe 3.1 certifiée CTB B+ et certification CTB Bardage EcoThermo conforme au DTU 41.2 pour nos bardages en Pin du Nord EcoThermo
- **Finitions** : de type saturateur, anti-UV, action hydrofuge, en phase aqueuse, sans solvant, avec pigmentation minérale
- **Teintes** : Gris 102, Irisé 108 et Argent 114


ACCESSOIRES BOIS DISPONIBLES DANS CHAQUE FINITION SELON ESSENCES



Pour les préconisations de pose, consultez notre cahier technique sur notre site internet.



Cornière



Angle mixte



Tableau

FINITION POUR RETOUCHES DES COUPES

Couleurs	CONDITIONNEMENTS DISPONIBLES				
	Gris 102		Irisé 108		Argent 114
Bidons de peinture	1 litre	5 litres	1 litre	5 litres	1 litre




Le traitement des coupes est obligatoire (DTU 41.2)

TOUTES NOS ESSENCES SONT CERTIFIÉES



TOUTES NOS LAMES SONT RAINÉES EN BOUT



FABRICATION FRANÇAISE




TOUTES NOS LAMES SONT CONFORMES AU MARQUAGE CE



PRÉSERVATION CERTIFIÉE





VINTAGE

POUR UN STYLE CONTEMPORAIN




Essence / Pin du Nord EcoThermo - Profil / Tabacoa II - Coloris Café 111
Projet / **Maison Individuelle (56)**
Architecte / Rupin Congq Architectes

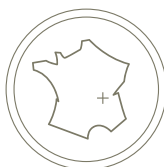


LES SATURATEURS FONCÉS

Essence / Pin du Nord EcoThermo - Profil / Linéa
 Coloris / Café 111
Projet / Lumipod by Lumicene (05)
 Constructeur / Lumicene - Photographe / Kevin Dolmaire



Essence / Pin du Nord EcoThermo - Profil / Linéa - Coloris / Café 111
Projet / Maison Individuelle (UK)
 Vincent Timber & O'Neil Associates



FABRICATION
FRANÇAISE



BOIS DURABLES
CERTIFIÉS



ENTREPRISE
ÉCO-RESPONSABLE



QUALITÉ
& SAVOIR-FAIRE



DURABILITÉ
ESTHÉTIQUE




EXEMPLE
DE VIEILLISSEMENT
D'UN BARDAGE

PIN DU NORD
ECOTHERMO
LINÉA

LES SATURATEURS FONCÉS • BARDAGE

sivalbp® VINTAGE



MAISON INDIVIDUELLE (76)
Architecte / Anna Cremnitzer - Poseur / DJLS

À RÉCEPTION



VINTAGE



APRÈS 3 ANS DE MISE EN ŒUVRE



NOS FINITIONS

Découvrez notre saturateur foncé aux notes de bois brûlé. Notre saturateur est sans solvant, non filmogène et pénètre en profondeur les fibres du bois pour une protection optimale et durable.

- **Durabilité** conférée classe 3.1 certifiée CTB B+ et certification CTB Bardage EcoThermo conforme au DTU 41.2 pour nos bardages en Pin du Nord EcoThermo
- **Finitions** : de type saturateur, anti-UV, action hydrofuge, en phase aqueuse, sans solvant, avec pigmentation minérale
- **Teintes** : Café 111

PIN DU NORD ECOTHERMO



LES SIVALBP

- Des couleurs d'autrefois revisitées
- Finition sans solvant, anti-UV et hydrofuges
- Entretien facile
- Ne s'écaille pas dans le temps
- Pas de tuilage, neutralisation des poches de résine



Un procédé très respectueux de l'environnement qui préserve le bois et n'utilise aucun adjuvant chimique ni produit pétrolier.



RESPECTUEUX DE L'ENVIRONNEMENT



STABILITÉ DIMENSIONNELLE



TENUE DANS LE TEMPS



NEUTRALISE LES POCHES DE RÉSINE




CONDITIONS CLIMATIQUES EXTRÊMES



Architecte / Méjis Architectes & A-Teams Architectes
Photographe / Sandrine Rivière

LES SATURATEURS FONCÉS • BARDAGE

sivalbp® VINTAGE



VINTAGE

ESSENCE	SECTIONS UTILES	LAME	LONGUEURS (en m - selon disponibilité)	COULEUR	PROFIL	PAQUETS X LAMES/ PAQUET	CODE TARIF
PIN DU NORD Choix A/B (EcoThermo)	20 x 65	Massif brossé	3,60-3,90-4,20-4,50-4,80 et 5,10	Café 111	TRAPÉZO	 96 x 6	569
	20 x 140	Massif brossé	3,60-3,90-4,20-4,50-4,80 et 5,10	Café 111	TRAPÉZO	 64 x 4	A80
	20 x 125	Massif brossé	3,60-3,90-4,20-4,50-4,80 et 5,10	Café 111	LINÉA	  64 x 4	507
	27 x 125	Massif brossé	3,60-3,90-4,20-4,50-4,80 et 5,10	Café 111	SOLÉA II	  48 x 4	566
	27 x 125	Massif brossé	3,60-3,90-4,20-4,50-4,80 et 5,10	Café 111	TABACOA II	  48 x 4	567



1 seule fixation dans la ligne de clouage



Les commandes pour lesquelles plusieurs longueurs sont proposées seront obligatoirement panachées de petites et grandes longueurs.

ACCESSOIRES BOIS DISPONIBLES DANS CHAQUE FINITION SELON ESSENCES



Pour les préconisations de pose, consultez notre cahier technique sur notre site internet.



Angle mixte



Tableau

FINITION POUR RETOUCHES DES COUPES

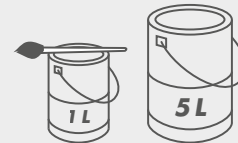
Couleurs
Bidons de peinture

CONDITIONNEMENTS DISPONIBLES

Café 111

1 litre

5 litres



Le traitement des coupes est obligatoire (DTU 41.2)

TOUTES NOS ESSENCES SONT CERTIFIÉES



TOUTES NOS LAMES SONT RAINÉES EN BOUT



FABRICATION FRANÇAISE




TOUTES NOS LAMES SONT CONFORMES AU MARQUAGE CE



PRÉSERVATION CERTIFIÉE






Rupin Conq Architectes

- **DURABILITÉ** conférée classe 3.1 certifiée CTB B+ et certification CTB Bardage EcoThermo conforme au DTU 41.2 pour nos bardages en Pin du Nord EcoThermo
- **FINITION** : de type saturateur, anti-UV, action hydrofuge, en phase aqueuse, sans solvant, avec pigmentation minérale
- **TEINTE** : Café 111



AUTHENTIC

L'ESTHÉTIQUE DU BOIS AU NATUREL



Essence / Douglas Rouge - Profil / Soléa II
Projet / Groupe Scolaire Jules Ferry (69) - Architecte / 2:am Architecture
Poseur / Favrat Construction Bois



Essence / Douglas Rouge - Profil / Linéa
Projet / Maison individuelle
 Constructeur / Arboreal



Essence / Douglas Rouge - Profil / Soléa II
Projet / Magasin BIOCOOP (79)
 MO/ BCF Ingénierie



Essence / Western Red Cedar - Profil / Chanfréa
Projet / Maison individuelle - Architecte / Anthony Marchand Architecte DPLG Agence ARKETIP Architecture
 Poseur / Charpente You



FABRICATION
FRANÇAISE



BOIS DURABLES
CERTIFIÉS



ENTREPRISE
ÉCO-RESPONSABLE



QUALITÉ
& SAVOIR-FAIRE



DURABILITÉ
ESTHÉTIQUE



EXEMPLE
DE VIEILLISSEMENT
D'UN BARDAGE

MÉLÈZE
LINEA



À RÉCEPTION



AUTHENTIC



Résidence hébergement au Lycée Agricole
Architecte / GDV Architectes
Photographe / Vaulet

APRÈS 2 ANS DE MISE EN ŒUVRE

LES BARDAGES NATURE • BARDAGE

sivalbp® AUTHENTIC



NOS FINITIONS

Découvrez les différents bardages bois sans finition de notre gamme **Authentic**. Déclinées sur différentes essences de bois, nos références en bois brut mettront en valeur les accents naturels des essences et leurs singularités.

Pour faire votre choix d'essence de bois, reportez-vous à la page 12.

WESTERN RED CEDAR



MASSIF RABOTÉ

DOUGLAS ROUGE



MASSIF RABOTÉ

ALTI-MONTAGNES M



MASSIF BRUT BROSSÉ



MASSIF BRUT DE SCIAGE

ALTI-CIMES M



MASSIF BRUT BROSSÉ

ALTI-ALPES M



MASSIF BRUT BROSSÉ

LES SIVALBP

- La garantie d'un bois naturel non traité
- Des lames rigoureusement séchées et triées garantissant une très grande stabilité, une meilleure résistance et une esthétique améliorée.
- Une large gamme de bardages Ecothermo, alliant durabilité, esthétique et stabilité, spécialement conçue pour résister aux conditions de montagne.

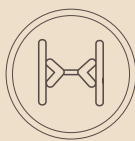
M Produits préconisés pour une pose en montagne altitude > 1000 m.



Un procédé très respectueux de l'environnement qui préserve le bois et n'utilise aucun adjuvant chimique ni produit pétrolier.



RESPECTUEUX DE
L'ENVIRONNEMENT



STABILITÉ
DIMENSIONNELLE



TENUE
DANS LE TEMPS



NEUTRALISE
LES POCHES DE RÉSINE



CONDITIONS CLIMATIQUES
EXTRÊMES



AUTHENTIC

ESSENCE	SECTIONS UTILES	LAME	LONGUEURS (en m - selon disponibilité)	PROFIL	PAQUETS X LAMES/PAQUET	CODE TARIF
WESTERN RED CEDAR* CLEAR II	18 x 130	Massif raboté	1,80 et 2,10	CHANFRÉA	80 x 4	615
	18 x 130	Massif raboté	2,45-2,75-3,05-3,35-3,65-4,00-4,30-4,60-4,90 et 5,20	CHANFRÉA	48 x 4	604
	18 x 182	Massif raboté	2,45-2,75-3,05-3,35-3,65-4-4,30-4,60-4,90 et 5,20	LINÉA ÉVO	48 x 4	613
M ALTI-CIMES choix A/B (EcoThermo)	19 x 170	Massif brossé	3,00 et 4,00	MICRO 2 Lg 12	48 x 4	A88
M ALTI-MONTAGNES choix A/B (EcoThermo)	20 x 155	Massif brossé	3,60-3,90-4,20-4,50-4,80 et 5,10	MICRO 2 Lg 12	48 x 4	A77
	20 x 175	Massif brossé	3,60-3,90-4,20-4,50-4,80 et 5,10	MICRO 2 Lg 12	48 x 4	A72
	20 x 175	Massif brut de sciage	3,60-3,90-4,20-4,50-4,80 et 5,10	MICRO 2 Lg 12	48 x 4	A71
M ALTI-ALPES choix A/B (EcoThermo)	22x175	Massif brossé	4,00	MICRO 2 Lg 12	48 x 4	C07
DOUGLAS ROUGE choix A/B	21 x 125	Massif raboté	3,00-3,50-4,00-4,50 et 5,00	LINÉA	64 x 4	638
	27 x 125	Massif raboté	3,00-3,50-4,00-4,50 et 5,00	SOLÉA II	48 x 4	645
	27 x 125	Massif raboté	3,00-3,50-4,00-4,50 et 5,00	AFFINÉA	48 x 4	A46
	27 x 70	Massif raboté	4,00	PARALLÉLO 30	108 x 4	A47

1 seule fixation dans la ligne de clouage

M La couleur bleue indique les produits préconisés pour une pose en montagne altitude > 1000 m

Les commandes pour lesquelles plusieurs longueurs sont proposées seront obligatoirement panachées de petites et grandes longueurs.

* Lames massives Western Red Cedar : pour ces lames rainées en bout, l'unité d'approvisionnement étant anglo-saxonne, les longueurs utiles peuvent varier de moins 3 à moins 5 cm par rapport à la longueur facturée.

ACCESSOIRES BOIS DISPONIBLES DANS CHAQUE FINITION SELON ESSENCES



Pour les préconisations de pose, consultez notre cahier technique sur notre site internet.



Cornière



Angle mixte



Tableau

TOUTES NOS ESSENCES SONT CERTIFIÉES



TOUTES NOS LAMES SONT RAINÉES EN BOUT



FABRICATION FRANÇAISE



TOUTES NOS LAMES SONT CONFORMES AU MARQUAGE CE



NF EN 14915



Architecte / 2:am Architecture
Poseur / Favrat Construction Bois

LES BARDAGES NATURE • BARDAGE

sivalbp® AUTHENTIC



MONTAGNE

PRENEZ DE L'ALTITUDE



Projet / Résidence Le Hameau de l'Ours (74) -
Architecte / Stella Architecture - Constructeur / MGM - Poseur / UYA POSE



Alti by Sivalbp

L'âme de la montagne habille vos murs.

Découvrez la gamme Alti by Sivalbp : des lames en bois naturel, conçues pour sublimer vos murs intérieurs et extérieurs. Avec une sélection de bois thermotraités, notre gamme Montagne Alti allie esthétique et performance, offrant des finitions texturées et des teintes chaleureuses inspirées des paysages de montagne. Offrez à vos espaces l'élégance et la robustesse de la montagne avec Alti by Sivalbp.

ALTI-CIMES



ALTI-MONTAGNES



ALTI-ALPES















ALTI-CHARVIN



LES SIVALBP

- Polyvalence : Des lames adaptées pour habiller aussi bien les murs intérieurs que les façades extérieures.
- Esthétique soignée : une variété de finitions et de textures inspirées des paysages de montagne, offrant une ambiance conviviale et chaleureuse.
- Durabilité exceptionnelle : Des bois EcoThermo pour une meilleure stabilité et une résistance accrue aux intempéries et UV.

	ESSENCE	SECTIONS UTILES	LAME	LONGUEURS (en m - selon disponibilité)	COULEUR	PROFIL	PAQUETS X LAMES/PAQUET	CODE TARIF
M	ALTI-CIMES choix A/B (EcoThermo)	 19 x 170	Massif brossé	3,00 et 4,00	-	MICRO 2 Lg 12 	48x4	A88
		20 x 155	Massif brossé	3,60-3,90-4,20-4,50-4,80 et 5,10	-	MICRO 2 Lg 12 	48x4	A77
M	ALTI-MONTAGNES choix A/B (EcoThermo)	 20 x 175	Massif brossé	3,60-3,90-4,20-4,50-4,80 et 5,10	-	MICRO 2 Lg 12 	48x4	A72
		20 x 175	Massif Brut de sciage	3,60-3,90-4,20-4,50-4,80 et 5,10	-	MICRO 2 Lg 12 	48x4	A71 
M	ALTI-ALPES choix A/B (EcoThermo)	 22x175	Massif brossé	4,00	-	MICRO 2 Lg 12 	48x4	C07 
M	ALTI-CHARVIN choix A/B (EcoThermo)	 19x180	Massif brossé	3.90-4.20-4.50 et 4.80	Charvin 116	MICRO 2 Lg 12 	48x4	A39

M La couleur bleue indique les produits préconisés pour une pose en montagne altitude > 1000 m.  Les commandes pour lesquelles plusieurs longueurs sont proposées seront obligatoirement panachées de petites et grandes longueurs.



COLORS

DES COULEURS À VIVRE, DURABLEMENT



Essence / Épicéa du Nord - Profil / Clavéa - Coloris / Galet 403
Projet / **Maison Individuelle (40)** - Constructeur / Villas Batimo



LES COULEURS

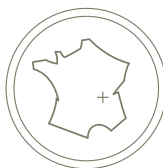
Essence / Épicéa du Nord - Profil / Clavéa
 Coloris / Argile 406 - **Projet / Maison Individuelle (25)**
 Constructeur / Construction Chauvin
 Photographe / T. Beghin - Biard/Bruston



Essence / Épicéa du Nord
 Profil / Clavéa
 Coloris / Grenat 407
Projet / Maison Individuelle (44)



Essence / Épicéa du Nord - Profil / Clavéa - Coloris / Blanc Pur 400
Projet / Hôtel Manapany***** (Saint Barth) - Architecte / A4+A Architectes
 Photographe / Laurent BENOIT



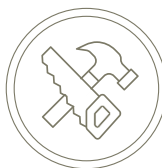
FABRICATION
FRANÇAISE



BOIS DURABLES
CERTIFIÉS



ENTREPRISE
ÉCO-RESPONSABLE



QUALITÉ
& SAVOIR-FAIRE



DURABILITÉ
ESTHÉTIQUE

EXEMPLE
DE VIEILLISSEMENT
D'UN BARDAGE

ÉPICÉA
DU NORD
CLAVÉA



À RÉCEPTION



COLORS



MAISON INDIVIDUELLE
MAISON BOIS CÔTÉ SUD

APRÈS 3 ANS DE MISE EN ŒUVRE



NOS FINITIONS

Et si vous osiez la couleur ? Notre gamme Colors vous offre la garantie de colorer durablement vos réalisations, tout en conservant l'esprit naturel du bois. Sans solvant, nos nuances de couleurs sont conçues pour résister durablement aux attaques du temps.

ÉPICÉA DU NORD



BLANC PUR 400



PERLE 408



GALET 403



SABLE 402



ARGILE 406



GRANIT 412



ANTHRACITE 413



GREMAT 407



Architecte / A4+A Architectes - Photographe / Laurent BENOIT


LES 
SIVALBP


- Une finition garantie 10 ans
- Des lames de 21 mm d'épaisseur garantissant une très grande stabilité et une meilleure résistance
- Une fixation cachée spécialement conçue, apportant souplesse et résistance aux microdéformations



COLORS

ESSENCE	SECTIONS UTILES	LAME	LONGUEURS (en m - selon disponibilité)	COULEUR	PROFIL	PAQUETS X LAMES/ PAQUET	CODE TARIF
ÉPICÉA DU NORD <i>choix A</i>	21 x 125	Massif brossé	3,90 - 4,20 et 4,50	Blanc pur 400	CLAVÉA 	64 x 4	104
	21 x 125	Massif brossé	3,90 - 4,20 et 4,50	Sable 402		64 x 4	114
	21 x 125	Massif brossé	3,90 - 4,20 et 4,50	Galet 403		64 x 4	115
	21 x 125	Massif brossé	3,90 - 4,20 et 4,50	Argile 406		64 x 4	116
	21 x 125	Massif brossé	3,90 - 4,20 et 4,50	Grenat 407 		64 x 4	117
	21 x 125	Massif brossé	3,90 - 4,20 et 4,50	Perle 408		64 x 4	118
	21 x 125	Massif brossé	3,90 - 4,20 et 4,50	Granit 412		64 x 4	119
	21 x 125	Massif brossé	3,90 - 4,20 et 4,50	Anthracite 413 		64 x 4	120

 1 seule fixation dans la ligne de clouage

 Grenat 407 et anthracite 413 : couleurs non recommandées dans les zones d'exposition sévères décrites dans le FD P 20-651 (document AFNOR).

ACCESSOIRES BOIS DISPONIBLES DANS CHAQUE FINITION SELON ESSENCES



Pour les préconisations de pose, consultez notre cahier technique sur notre site internet.



Cornière



Angle mixte

FINITION POUR RETOUCHES DES COUPES

	CONDITIONNEMENTS DISPONIBLES							
Couleurs	Blanc pur 400	Sable 402	Galet 403	Argile 406	Grenat 407	Perle 408	Granit 412	Anthracite 413
Bidons de peinture	1 litre	1 litre	1 litre	1 litre	1 litre	1 litre	1 litre	1 litre



Le traitement des coupes est obligatoire (DTU 41.2)

TOUTES NOS ESSENCES SONT CERTIFIÉES



TOUTES NOS LAMES SONT RAINÉES EN BOUT



FABRICATION FRANÇAISE



TOUTES NOS LAMES SONT CONFORMES AU MARQUAGE CE



PRÉSERVATION CERTIFIÉE





Constructeur / Construction Chauvin - Photographe / T.Beghin - Biard/Bruston

LES COULEURS • BARDAGE

sivalbp® COLORS

LES LAMBRIS

RÉVEILLENZ VOTRE HABITAT



Projet / Patagonia (73) - Promoteur / Vallat Estate - Poseur / LP Charpente



DRYWOOD



STEAMWOOD



FAHRENHEIT



DRYWOOD/ STEAMWOOD

SIGNEZ VOTRE UNIVERS INTÉRIEUR



Essence / Épicéa du Nord - Profil / Micro 2
Projet / Hôtel Manapany***** (Saint Barth) - Architecte / A4+A Architectes
Photographe / Laurent BENOIT



LES NATURELS

LES NATURELS • LAMBRIS

sivalbp® DRYWOOD

Essence / Épicéa du Nord - Profil / Micro 2
Projet / Maison Individuelle (74) - Charpentier / Thiaffey-Rencorel



Essence / Épicéa du Nord - Profil / Alpen
Projet / Restaurant La Ferme de Lorette (74)



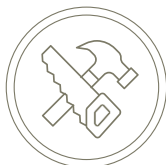
FABRICATION
FRANÇAISE



BOIS DURABLES
CERTIFIÉS



ENTREPRISE
ÉCO-RESPONSABLE



QUALITÉ
& SAVOIR-FAIRE



DURABILITÉ
ESTHÉTIQUE



NOS FINITIONS

Choisissez entre nos gammes de lambris Drywood et Steamwood pour apporter un style scandinave et chaleureux à votre intérieur. Découvrez nos différentes finitions pour habiller vos murs intérieurs.

 DRYWOOD

 STEAMWOOD

ÉPICÉA DU NORD



CÉRUSÉ BLANC 601

ÉPICÉA DU NORD



BRUT BROSSÉ



SCIÉ FIN BROSSÉ

LES  SIVALBP

- Stabilité optimale avec un séchage à 12 % pour nos lambris Drywood
- Un procédé d'étuvage unique en France pour nos lambris Steamwood
- L'esthétique des lames larges
- Une amorce de clouage pour une pose facile



DRYWOOD

ESSENCE	SECTIONS UTILES	LAME	LONGUEURS (en m - selon disponibilité)	COULEUR	PROFIL	PAQUETS X LAMES/PAQUET	CODE TARIF
ÉPICÉA DU NORD <i>choix A/B</i>	20 x 185	Massif brossé	2,52	Cérusé blanc 601	MICRO 2 Lg 12	30 x 4	A58
	20 x 185	Massif brossé	4,20-4,50-4,80 et 5,10	Cérusé blanc 601	MICRO 2 Lg 12	48 x 4	A59



Pour les préconisations de pose, consultez notre cahier technique sur notre site internet.

FINITION POUR RETOUCHES DES COUPES

Couleurs
Bidons de peinture

CONDITIONNEMENTS DISPONIBLES

Cérusé blanc 601
1 litre



STEAMWOOD

ESSENCE	SECTIONS UTILES	LAME	LONGUEURS (en m - selon disponibilité)	PROFIL	PAQUETS X LAMES/PAQUET	CODE TARIF
ÉPICÉA DU NORD <i>choix A/B</i>	19 x 180	Massif brossé	4,20-4,50-4,80 et 5,10	ALPEN	48 x 4	703
	19 x 180	Massif Scié fin brossé	4,20-4,50 et 4,80	ALPEN	48 x 4	A40
	19 x 205	Massif brossé	4,20-4,50-4,80 et 5,10	ALPEN	40 x 4	704

TOUTES NOS ESSENCES
SONT CERTIFIÉES



TOUTES NOS LAMES
SONT RAINÉES EN BOUT



FABRICATION
FRANÇAISE



TOUTES NOS LAMES SONT
CONFORMES AU MARQUAGE CE





FAHRENHEIT

RÉCHAUFFEZ VOTRE INTÉRIEUR

LES ECOTHERMO INTÉRIEUR • LAMBRIS



Essence / Épicéa du Nord EcoThermo
Profil / Micro 1 - **Projet / Chalet Patagonia (73)**
Promoteur / Vallat Estate - Poseur / LP Charpente



LES ECOTHERMO INTÉRIEUR

sivalbp® FAHRENHEIT

Essence / Épicéa du Nord EcoThermo
 Profil / Micro 1
 Projet / La Ferme d'en Haut (74)



Essence / Épicéa du Nord EcoThermo
 Profil / Micro 1 - Coloris / Cérusé Blanc
 Projet / Maison individuelle (21)



Essence / Épicéa du Nord EcoThermo - Profil / Micro 1
 Projet / Chalet Patagonia (73) - Promoteur / Vallat Estate - Poseur / LP Charpente



FABRICATION
FRANÇAISE



BOIS DURABLES
CERTIFIÉS



ENTREPRISE
ÉCO-RESPONSABLE



QUALITÉ
& SAVOIR-FAIRE



DURABILITÉ
ESTHÉTIQUE



NOS FINITIONS

Découvrez les différentes finitions de notre gamme de lambris **Fahrenheit**. Conçus en Épicéa du Nord EcoThermo intérieur, nos lambris Fahrenheit sauront vous séduire pour créer des décors intérieurs uniques.

ÉPICÉA DU NORD ECOTHERMO



LES SIVALBP

- Process Sivalbp 100 % naturel
- Thermo-stabilisation intérieure évitant le tuilage, le retrait des lames et neutralisant les poches de résine
- Lames larges, faciles à poser
- Utilisation possible en pièce humide



Un procédé très respectueux de l'environnement qui préserve le bois et n'utilise aucun adjuvant chimique ni produit pétrolier.



RESPECTUEUX DE L'ENVIRONNEMENT



STABILITÉ DIMENSIONNELLE



TENUE DANS LE TEMPS




NEUTRALISE LES POCHES DE RÉSINE













CONDITIONS CLIMATIQUES EXTRÊMES



FAHRENHEIT



ESSENCE	SECTIONS UTILES	LAME	LONGUEURS (en m - selon disponibilité)	COULEUR	PROFIL	PAQUETS X LAMES/PAQUET	CODE TARIF
ÉPICÉA DU NORD <i>choix A/B (EcoThermo)</i> 	19 x 155	Massif brossé	3,90-4,20-4,50-4,80 et 5,10	Brut	MICRO 1 	48 x 4	803
	19 x 185	Massif brossé	3,90-4,20-4,50-4,80 et 5,10	Brut	MICRO 1 	48 x 4	817
	19 x 210	Massif brossé	3,90-4,20-4,50-4,80 et 5,10	Brut	MICRO 1 	40 x 4	818
	19 x 210	Massif rustiqué	3,90 4,20-4,50 et 4,80	Rustiqué	MICRO 1 	40 x 4	820
	19 x 185	Massif brossé	2,52	Brut	MICRO 1 	30 x 4	814
	19 x 185	Massif brossé	2,52	Cérusé blanc 601	MICRO 1 	30 x 4	813
	19 x 185	Massif rustiqué	2,52	Rustiqué	MICRO 1 	30 x 4	816
	19 x 185	Massif brossé	2,52	Bois flotté 117	MICRO 1 	30 x 4	C08 



Pour les préconisations de pose, consultez notre cahier technique sur notre site internet.

FINITION POUR RETOUCHES DES COUPES

CONDITIONNEMENTS DISPONIBLES			
Couleurs	Cérusé blanc 601	Bois Flotté 117	
Bidons de peinture	1 litre	1 litre	

TOUTES NOS ESSENCES SONT CERTIFIÉES



TOUTES NOS LAMES SONT RAINÉES EN BOUT



FABRICATION FRANÇAISE



TOUTES NOS LAMES SONT CONFORMES AU MARQUAGE CE



EXTRAIT GUIDE DE POSE



LES 12 INCONTOURNABLES POUR UNE BONNE MISE EN ŒUVRE DES BARDAGES SIVALBP

1 Avez-vous la quantité suffisante ?
Prévoir un taux de chute (en moyenne 12 à 18 %)

2 Transporter et stocker au sec,
à l'abri, sur pile aérée et dégagée du sol

3 Poser sur tasseaux d'épaisseur 27 mm avec entraxe
des tasseaux de 65 cm maximum

4 Ventiler impérativement : entrée et sortie d'air
avec grille anti-rongeurs

5 Assurer une garde au sol de 20 cm minimum

6 Manipuler les lames avec précaution

7 Fixer avec :

- Clou inox annelé ou torsadé, ou vis inox (minimum A2 - A4 si bord de mer).
- 1 fixation pour lame < ou égale à 125 mm : se référer aux schémas des profils Sivalbp
- 2 fixations pour lame > à 125 mm : se référer aux schémas des profils Sivalbp

8 Limiter la pénétration de la tête de fixation
à 1 mm maximum

9 Retoucher obligatoirement toutes les coupes
avec notre finition pour retouches

10 Si pose verticale :

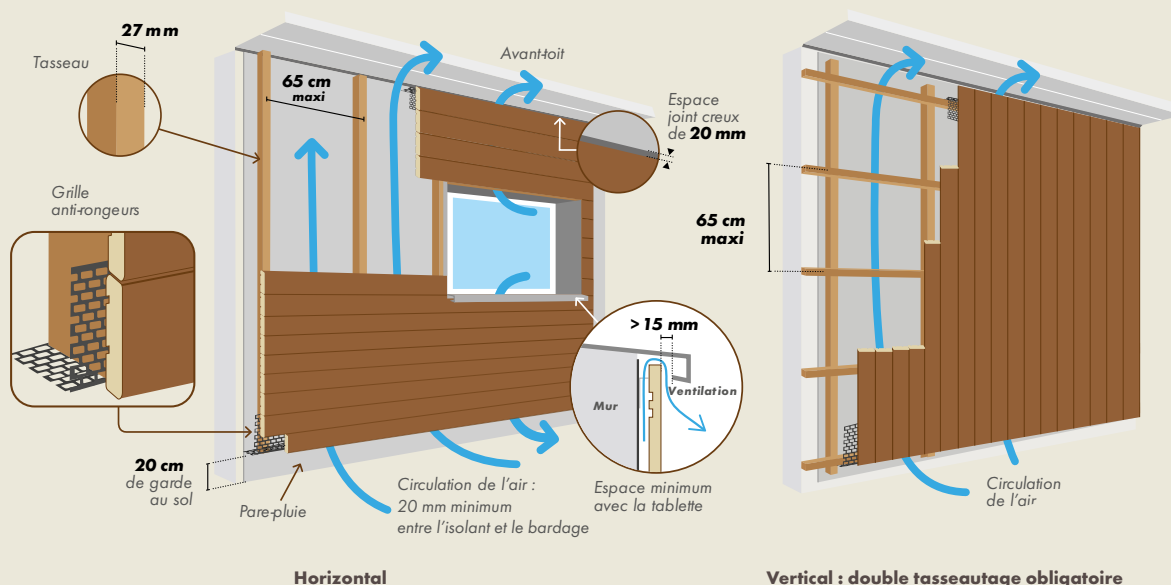
- double tasseautage obligatoire
- rainage en bout mâle vers le haut
- conserver un jeu (minimum 15 mm) avec le larmier, les encadrements de fenêtre...

11 Établir un périmètre de protection
pour protéger les façades des projections
(intempéries, projections métalliques...)

12 Attention :
lames posées = lames acceptées

Ce présent document ne se substitue pas
aux préconisations du DTU 41.2
Découvrez davantage de détails
sur nos recommandations de poses
pour nos solutions EcoThermo dans nos fiches produits.

SCHÉMA DE POSE BARDAGE PRÉCONISÉ PAR SIVALBP



NOS SOLUTIONS FEU

Nos bardages bois **saturés** certifiés **EUROCLASSE C**

selon PV Feu N° 18/RC-07-V2

CONDITIONS DE MISE EN ŒUVRE

- Avec lame d'air d'ouverture maximale 20 à 40 mm d'épaisseur
- Montage mécanique (clous, vis...) sur ossature classée au moins D (par exemple ossature bois)
- Contre un substrat classé au moins D avec ou sans pare pluie, classé au moins E
- Type de pose verticale ou horizontale – Pose selon DTU 41.2

ESSENCE	SECTIONS UTILES	PROFIL	FINITION PAR SATURATEUR	CLASSE DE RÉACTION AU FEU	TYPE DE POSE
MÉLÈZE <i>choix A</i>	27x125	Soléa II	Malt 112 ; Gris 102 ; Irisé 108	Euroclasse C-s2,d0	Horizontale ou verticale
	27x125	Affinéa	Malt 112 ; Gris 102 ; Irisé 108	Euroclasse C-s2,d0	Horizontale ou verticale
	27x125	Lumina	Sur demande - Nous consulter	Euroclasse C-s2,d0	Horizontale ou verticale
	27x125	Solinéa	Sur demande - Nous consulter	Euroclasse C-s2,d0	Horizontale ou verticale

Nos bardages bois **sans finition** certifiés **EUROCLASSE D**

selon Norme NF EN 14915

CONDITIONS DE MISE EN ŒUVRE

- Avec lame d'air d'ouverture maximale 20 à 40 mm d'épaisseur
- Montage mécanique (clous, vis...) sur ossature classée au moins D (par exemple ossature bois)
- Contre un substrat classé au moins A avec ou sans pare pluie, classé au moins E
- Type de pose verticale ou horizontale – Pose selon DTU 41.2

ESSENCE	SECTIONS UTILES	PROFIL	CLASSE DE RÉACTION AU FEU	TYPE DE POSE
WESTERN RED CEDAR	18x130	Chanfréa	Euroclasse D-s2,d0	Horizontale ou verticale
	27x125	Affinéa	Euroclasse D-s2,d0	Horizontale ou verticale
DOUGLAS ROUGE <i>choix A/B</i>	27x125	Linéa	Euroclasse D-s2,d0	Horizontale ou verticale
	27x125	Soléa II	Euroclasse D-s2,d0	Horizontale ou verticale
	27x125	Affinéa	Euroclasse D-s2,d0	Horizontale ou verticale

Nos bardages bois saturés certifiés EUROCLASSE D

selon PV Feu N° EFR-23-005372-REV1

ESSENCE	SECTIONS UTILES	PROFIL	FINITION PAR SATURATEUR	CLASSE DE RÉACTION AU FEU	TYPE DE POSE
DOUGLAS <i>choix A/B</i>	21x125	Linéa	Malt 112 ; Gris 102 ; Irisé 108	Euroclasse D-s2,d0	Horizontale ou verticale
	27x125	Soléa II	Malt 112 ; Gris 102 ; Irisé 108	Euroclasse D-s2,d0	Horizontale ou verticale
	27x125	Affinéa	Malt 112 ; Gris 102 ; Irisé 108	Euroclasse D-s2,d0	Horizontale ou verticale
	27x125	Tabacoa II	Gris 102	Euroclasse D-s2,d0	Horizontale ou verticale
	27x125	Lumina	Sur demande - Nous consulter	Euroclasse D-s2,d0	Horizontale ou verticale
	27x125	Solinéa	Sur demande - Nous consulter	Euroclasse D-s2,d0	Horizontale ou verticale
	EPICÉA DU NORD <i>choix A/B</i>	20x130	Linéa Evo	Noisette 115 ; Irisé 108 ; Argent 114	Euroclasse D-s2,d0
21x157		Linéa Evo	Noisette 115 ; Irisé 108 ; Argent 114	Euroclasse D-s2,d0	Horizontale ou verticale
27x125		Soléa II	Noisette 115 ; Irisé 108 ; Argent 114	Euroclasse D-s2,d0	Horizontale ou verticale
27x125		Lumina	Sur demande - Nous consulter	Euroclasse D-s2,d0	Horizontale ou verticale
27x125		Solinéa	Sur demande - Nous consulter	Euroclasse D-s2,d0	Horizontale ou verticale



SIVALBP, AU PLUS PROCHE DE VOUS EN FRANCE ET EN EUROPE

Yvon DEBEAUMONT

Directeur des Ventes & Marketing
Tél. 04 50 32 34 22
Mobile : 06 22 87 17 80
y.debeaumont@sivalbp.com

Nicolas CAFFIAUX

Responsable des Ventes Nord -
Ile de France - Champagne-Ardenne
Tél. 04 50 32 34 22
Mobile : 06 85 47 84 76
n.caffiaux@sivalbp.com

Thierry GENUIT

Responsable des Ventes Nord-Ouest
Tél. 04 50 32 34 22
Mobile : 06 14 04 12 37
t.genuit@sivalbp.com

Bertrand BOMONT

Responsable des Ventes Nord-Est
Luxembourg / Suisse
Tél. 04 50 32 34 23
Mobile : 06 10 72 71 61
b.bomont@sivalbp.com

Benoit MAISONNIER

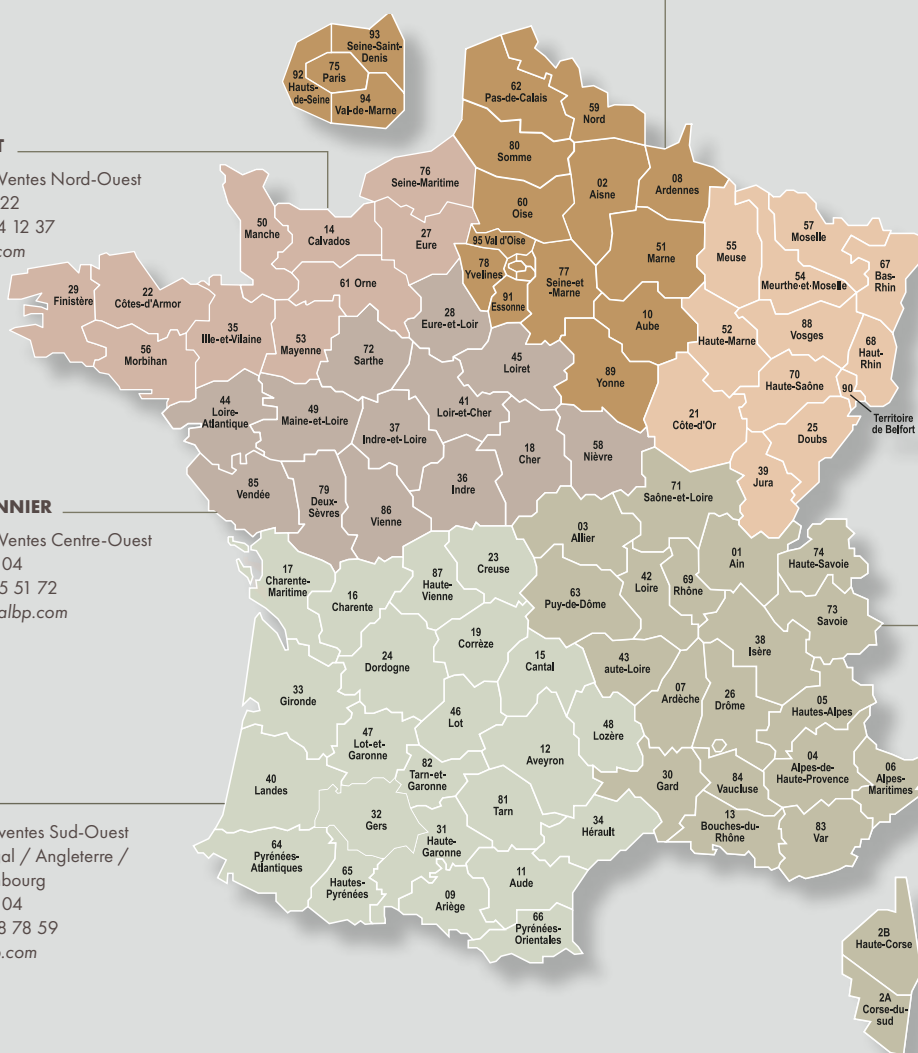
Responsable des Ventes Centre-Ouest
Tél. 04 50 05 05 04
Mobile : 06 07 45 51 72
b.maisonnier@sivalbp.com

Pascal ERHET

Responsable des Ventes Sud-Est
Tél. 04 50 32 34 23
Mobile : 06 82 68 20 02
p.erhet@sivalbp.com

Yves BAUDIN

Responsable des ventes Sud-Ouest
Espagne / Portugal / Angleterre /
Belgique / Luxembourg
Tél. 04 50 05 05 04
Mobile : 06 81 58 78 59
y.baudin@sivalbp.com



UN SITE

QUI VOUS ACCOMPAGNE
DANS TOUS VOS PROJETS



www.sivalbp.fr

SIMPLE ET RAPIDE

Retrouvez l'ensemble
de nos solutions en quelques clics

ACCESSIBLE PARTOUT

Accédez à toutes
nos documentations,
informations produits, services,
où que vous soyez

INSPIRANT

Trouvez l'inspiration
pour votre futur projet

sivalbp[®]
bois, technologie & design





Soucieux de limiter notre empreinte carbone, nous avons confié à KALISTENE la création graphique et l'impression sur papier éco certifié avec des encres végétales.

AVEC SIVALBP,
HABILLENZ VOS PROJETS,
RÉVEILLEZ VOTRE HABITAT



1, rue du Petit-Pessey
ZA La Balmette - 74230 Thônes
Tél. +33 (0)4 50 32 07 18
www.sivalbp.fr

| sivalbp®
bois, technologie & design